



## Slangeklemmer

### DIN Material Number

MPC code			
W1	Sinkbelagt stål	Sinkbelagt stål	Sinkbelagt stål
W2	Sinkbelagt stål	1.4016	1.4016
W3	1.4016	1.4016	1.4016
W4	1.4301	1.4301	1.4301
W5	1.4401	1.4401	1.4401
AS1	Sinkbelagt stål	1.4310	1.4310
AS2	1.4006	1.4310	1.4310
AS3	1.4310	1.4310	1.4310
AS4	1.4401	1.4401	1.4401

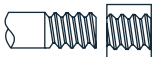


### DIN/EN Material

MPC code			
W1	Sinkbelagt stål	Sinkbelagt stål	Sinkbelagt stål
W2	Sinkbelagt stål	X6Cr 17	X6Cr 17
W3	X6Cr 17	X6Cr 17	X6Cr 17
W4	X5CrNi 18 10	X5CrNi 18 10	X5CrNi 18 10
W5	X5CrNiMo 17 12 2	X5CrNiMo 17 12 2	X5CrNiMo 17 12 2
AS1	Sinkbelagt stål	X12CrNi 17 7	X12CrNi 17 7
AS2	X6Cr 17	X12CrNi 17 7	X12CrNi 17 7
AS3	X12CrNi 17 7	X12CrNi 17 7	X12CrNi 17 7
AS4	X5CrNiMo 17 12 2	X5CrNiMo 17 12 2	X5CrNiMo 17 12 2



## Slangeklemmer

### AISI/SAE

MPC code			
W1	Sinkbelagt stål	Sinkbelagt stål	Sinkbelagt stål
W2	Sinkbelagt stål	430	430
W3	430	430	430
W4	304	304	304
W5	316	316	316
AS1	Sinkbelagt stål	301	301
AS2	410	301	301
AS3	301	301	301
AS4	316	316	316

### UNS

MPC code			
W1	Sinkbelagt stål	Sinkbelagt stål	Sinkbelagt stål
W2	Sinkbelagt stål	S43000	S43000
W3	S43000	S43000	S43000
W4	S30400	S30400	S30400
W5	S31600	S31600	S31600
AS1	Sinkbelagt stål	S30100	S30100
AS2	S41000	S30100	S30100
AS3	S30100	S30100	S30100
AS4	S31600	S31600	S31600



## Slangeklemmer

### SS

MPC code			
W1	Sinkbelagt stål	Sinkbelagt stål	Sinkbelagt stål
W2	Sinkbelagt stål	2320	2320
W3	2320	2320	2320
W4	2332	2332	2332
W5	2347	2347	2347
AS1	Sinkbelagt stål	2331	2331
AS2	2302	2331	2331
AS3	2331	2331	2331
AS4	2347	2347	2347

### AFNOR

MPC code			
W1	Sinkbelagt stål	Sinkbelagt stål	Sinkbelagt stål
W2	Sinkbelagt stål	Z8C17	Z8C17
W3	Z8C17	Z8C17	Z8C17
W4	Z6CN18 09	Z6CN18 09	Z6CN18 09
W5	Z7CND17 12 02	Z7CND17 12 02	Z7CND17 12 02
AS1	Sinkbelagt stål	Z12CN18 08	Z12CN18 08
AS2	Z10C13	Z12CN18 08	Z12CN18 08
AS3	Z12CN18 08	Z12CN18 08	Z12CN18 08
AS4	Z7CND17 12 02	Z7CND17 12 02	Z7CND17 12 02



## Slangeklemmer

### BS

MPC code			
W1	Sinkbelagt stål	Sinkbelagt stål	Sinkbelagt stål
W2	Sinkbelagt stål	430S15	430S15
W3	430S15	430S15	430S15
W4	304S15	304S15	304S15
W5	316S31	316S31	316S31
AS1	Sinkbelagt stål	301S22	301S22
AS2	410S21	301S22	301S22
AS3	301S22	301S22	301S22
AS4	316S31	316S31	316S31

Materialene som er oppført i denne oversikten beskriver de som i dag brukes av MPC. Det fungerer bare som en referanse for brukeren og innebærer på ingen måte at MPC er pålagt å bruke disse listede materialene. Når råvareprisene beveger seg og nye teknologier dukker opp, forbeholder MPC seg retten til å endre råvarer og prosesser som brukes i våre produkter så lenge MPC kan påvise at den generelle produktytelsen og korrosjonsbestandigheten ikke er blitt svekket.